


(ACCESS (Acute combined
care for Seniors in Southern
Jutland)



Projektet kan følges på: accessprojektet.dk



ACCESS-projektet

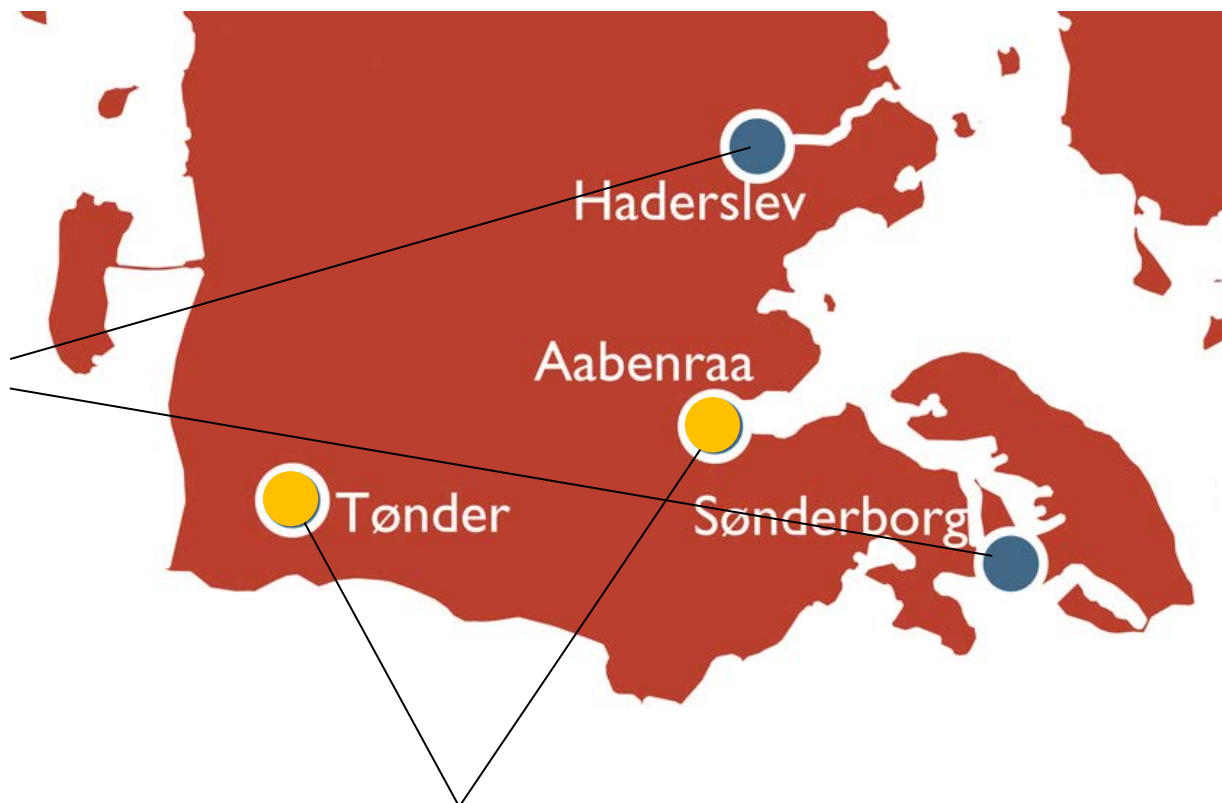
- Samarbejde mellem de 4 sønderjyske kommuner, almen praksis i samme område og Sygehus Sønderjylland.
- Afprøve forskellige samarbejdsformer på tværs af sektorer og akutte tilbud.
- Reducere akutte gen(indlæggelser), sundhedsomkostninger, funktionstab.
- Styrke sammenhængen i patientforløbet.
- Fokus på forebyggelige indlæggelser.

Det kommunale akuttilbud

Akutteam hos borgeren

Haderslev: Start efterår 2012

Sønderborg: Start efterår 2012



Døgndækkende akutpladser på center

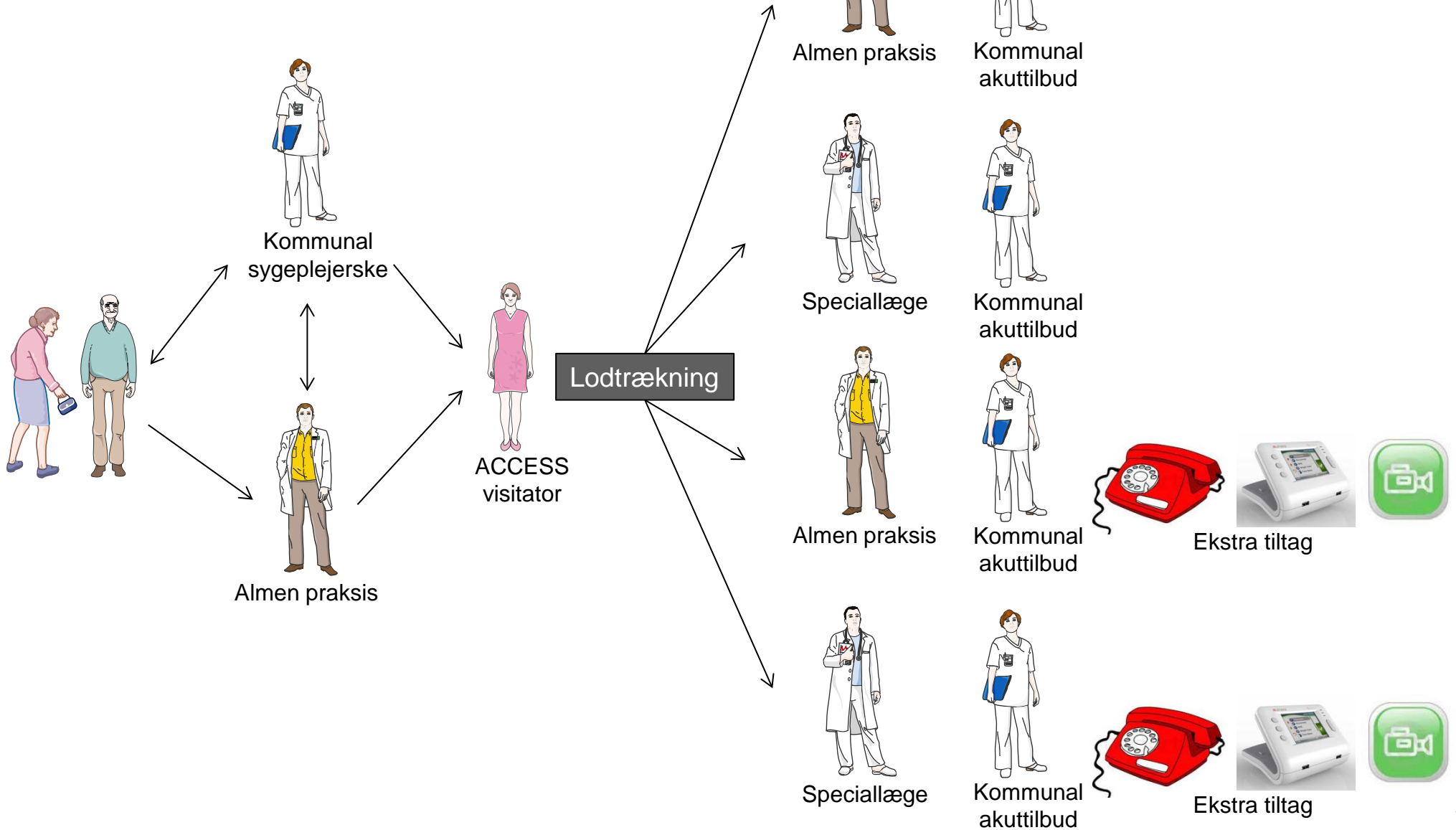
Aabenraa: Start forår 2013

Tønder: Start vinter 2012

ACCESS-projektets målgruppe

- Ældre borgere fra hele Sygehus Sønderjyllands optage område, der udvikler en så alvorlig akut formodet medicinsk tilstand at praktiserende læge eller kommunalt sundhedspersonale skønner, at tilstanden formentlig kræver indlæggelse og/eller et akut øget tilbud i hjemmet

Behandlingstilbud



	Akutteam (Haderslev og Sønderborg)		Akutpladser (Tønder og Aabenraa)	
	Standard	Ekstra tiltag	Standard	Ekstra tiltag
- Hospital	111 patienter (standardgruppe) A	111 patienter (ekstra tiltag) C	111 patienter (standardgruppe) A	111 patienter (ekstra tiltag) C
+ Hospital	111 patienter (akut medicinsk speciallægevurdering) B	111 patienter (akut medicinsk speciallægevurdering og ekstra tiltag) D	111 patienter (akut medicinsk speciallægevurdering) B	111 patienter (akut medicinsk speciallægevurdering og ekstra tiltag) D

I alt 888 patienter

Undersøgelsesparametre

Primære indikatorer (outcome)	Indlæggelser	
	Genindlæggelser	
Sekundære indikatorer (outcome)	Funktionstab	Dag 0
		Dag ca. 7
	Tilfredshedsundersøgelse	Patient
		Pårørende
		Sundhedspersonale
Økonomisk analyse		

8

Status på Access-projektet

9

Antal inklusioner fordelt på kommuner

Kommune

	Respondenter	Procent
Haderslev	29	27,1%
Aabenraa	6	5,6%
Tønder - Nord	19	17,8%
Tønder - Syd	18	16,8%
Sønderborg	35	32,7%
I alt	107	100,0%

Fordeling på lægehuse for alle inklusioner

- Haderslev: 13 lægehuse 1-3 patienter hver
- Aabenraa: 5 lægehuse 1 patient hver
- Tønder: 12 lægehuse 1-5 patienter
- Sønderborg: 21 lægehuse 1-5 patienter hver

11

Erfaringer fra Access-projektet

12

Foreløbige erfaringer

- Outcomes ikke opgjort.
- Kompetente akutteams
- 82 % af alle patienter er godt eller meget godt tilfredse
- Forbedret samarbejde mellem sektorer
- Flere inklusioner pr. læge, som deltager
- Vanskeligt at nå ud til alle praktiserende læger

udfordringer

- Arbejde på tværs af sektorer udfordrende.
- Manglende patienter....
- Logistik og kommunikation.
- IT udfordringer: portal, videokommunikation.

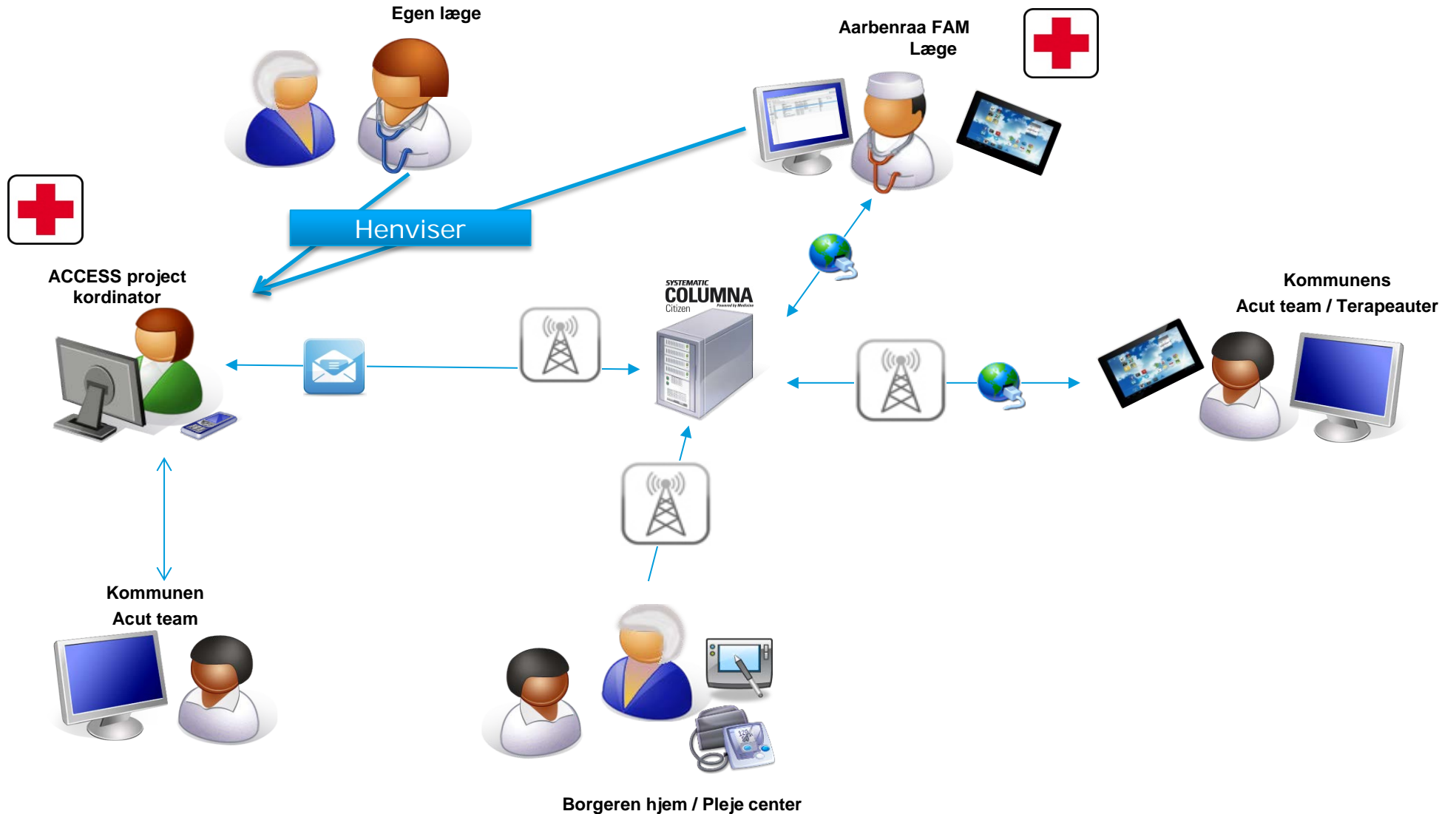
14

Projekt re-design

- RCT +328 inklusioner+ Projektperiode 01.11.13 - 01.03-15
- IT dele evalueres kvalitativt.

	Akut team	Akutplads
- Hospital	82	82
+ Hospital	82	82

ACCESS projektet setup



Borgeren hjem / Pleje center

ACCESS program i Columna Citizen

ACCESSProjektet
Startside Organisationsstyring
ckaaccess | Log af

SL Ledig 1, Sønderborg
000001200276
3 Kommunalt akuttilbud + Hotline/telemonitorering Observation Sundhedsjournal
🔊 ⚙️

3 Kommunalt akuttilbud + Hotline

Kommunalt akuttilbud + Hotline/telemonitorering

Aktioner & Opgaver

- [Links til patienttest](#)
- [1 Tjekliste ved modt. i kommunalt akuttilbud Spørgeskema](#)
- [2 ACCESS Funktionstest dag 0 Spørgeskema](#)
- [3 Afslutning af kommunalt akuttilbud Spørgeskema](#)
- [Tilføj Blodiltning / Saturation](#)
- [Tilføj Blodtryk](#)

Her skriver en opgave og trykke på Enter

Ingen opgaver. Tilføj den første opgave ovenfor.

ACCESSProjektet
Startside Organisationsstyring
ckaaccess | Log af

SL Ledig 1, Sønderborg
000001200276
3 Kommunalt akuttilbud + Hotline/telemonitorering Observation Sundhedsjournal
🔊 ⚙️

1 Tjekliste ved modt. i kommunalt akuttilbud - Tjekliste ved modtagelse

Hvilken triage har patienten ved modtagelsen? *

- Rød
- Orange
- Gul
- Grøn

Er patienten blevet overført til et andet akutteam/akutplads (også uden for ACCESS-projektet)? *

Næste >

Blodtryk 110
+ Tilføj ny

Graf Liste Indstillinger

Dato	Systolisk tryk (mmHg)	Diastolisk tryk (mmHg)
20-08-2013	132	82
03-10-2013	140	85
06-10-2013	145	88
09-10-2013	135	80
12-10-2013	140	85
15-10-2013	142	88
18-10-2013	130	82

Få vist alle Systolisk tryk Diastolisk tryk
 Fra 01-10-2013 til 25-10-2013 Opdater
[Se PDF-rapport](#) [Se Excel-rapport](#)

Blodiltning / Saturation 110
+ Tilføj ny

Graf Liste Indstillinger

Dato	SpO2 (%)	Puls (bpm)
28-08-2014	96	80
30-08-2014	97	80
31-08-2014	93	80
01-09-2014	96	80
02-09-2014	93	80
08-09-2014	96	80

Få vist alle SpO2 Puls

Systematic A/S | Columna Citizen | Søren Frichs vej 39 - 8000 Aarhus C - Danmark - Tel: +45 89 43 20 00 - email: info@systematic.com |

ACCESS projektets erfaringer

- Meget stabil platform
- Platformen understøtter de krav der er i projektet
- Meget stabil drift, minimum nedetid
- Bruger venlig UI (Få opkald til vores support)
- Tekniske udfordring:
- HUB's forbindelse og stabilitet med mobilt bredbånd
- Pulsoximeter, højt batteri forbrug og fejlmelding
- Stabilitet in Bluetooth forbindelse
- Opfølgning hos slutbruger i forhold til brugen af udstyret
 - Perioden mellem brug af udstyret
 - Rutine
 - For meget information i instruktions guide
- Bluetooth parring
- Inddaterings fejl af CPR

